



Venir au Musée d'art contemporain de Montréal en métro : ligne verte

Guide d'accompagnement accessible :
Pour les personnes à besoins particuliers



Crédit : Félix Rioux, 2022

Sommaire

- Préparer sa visite au Musée d’art contemporain de Montréal..... 3**
- Comment utiliser ce document ?..... 3
- Comment accéder au Musée ? 4

- Venir au Musée d’art contemporain de Montréal 5**
- Venir au Musée en métro avec la ligne verte 5
- Ligne verte – Station McGill – Accès par l’extérieur 5
- Ligne verte – Station McGill – Accès par l’intérieur 11

Préparer sa visite au Musée d'art contemporain de Montréal


Comment utiliser ce document ?

Ce document est un guide d'accompagnement. Il associe des textes rédigés en langage simple et des images. Il permet d'anticiper la visite au Musée.

Le guide d'accompagnement utilise des symboles.

Les symboles vous indiquent :

- s'il y a beaucoup de **bruit**



- s'il y a beaucoup de **lumière**



- s'il y a des **stimuli visuels**



- s'il y a des **odeurs**



- s'il y a beaucoup de **monde**

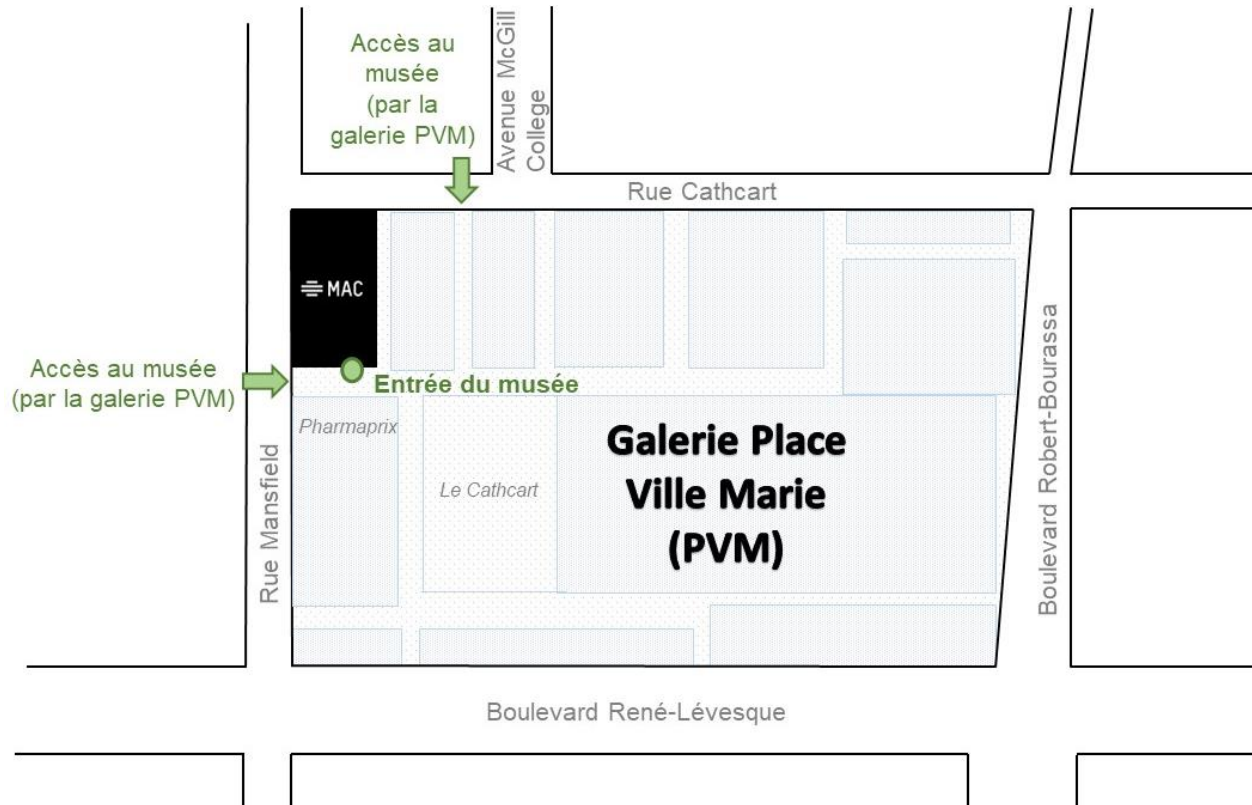


- s'il est **interdit de toucher les œuvres**



Comment accéder au Musée ?

Le Musée d'art contemporain de Montréal se trouve **dans une galerie commerciale appelée Place Ville Marie ou PVM**. Il est situé à l'angle de la **rue Mansfield** et de la **rue Cathcart**. Le Musée est accessible par deux entrées de la galerie commerciale.



Accès par la rue Mansfield



Accès par la rue Cathcart



Il y a beaucoup de trafic dans les alentours. Les rues sont bruyantes.

Venir au Musée d'art contemporain

Venir au Musée en métro avec la ligne verte



Ligne verte – Station McGill – Accès par l'extérieur

Vous arrivez en métro par la **ligne verte**.



Descendez à l'**arrêt McGill**. Le Musée est à environ 5 minutes à pied.

Le métro peut être bruyant. Il y a souvent beaucoup de monde.




Option 1 : Vous arrivez de l'**est (direction Angrignon)**. Dirigez-vous vers l'ascenseur.


Si vous préférez l'escalier, suivez la **sortie « Boulevard de Maisonneuve »**.



L'ascenseur est à la tête du train, de l'autre côté des portiques. Il vous amènera directement à la sortie.




Option 2 : Vous arrivez **de l'ouest (direction Honoré-Beaugrand)**. Dirigez-vous vers l'ascenseur.




L'ascenseur vous amène à l'étage supérieur. Vous devez ensuite prendre un deuxième ascenseur.



Le deuxième ascenseur vous amène à la sortie.




En sortant de l'ascenseur, vous arrivez à la **sortie « Boulevard de Maisonneuve »**. Prenez les portes automatiques.




Vous êtes sur le **boulevard de Maisonneuve Ouest**. Allez vers la droite.

Il pourrait y avoir des travaux. La rue peut être bruyante.






Tournez à gauche sur l'**avenue McGill College**. Vous devez traverser le boulevard de Maisonneuve Ouest.



Marchez tout droit sur l'**avenue McGill College**, vers le grand anneau de la Place Ville Marie.




En arrivant **en face de l'anneau**, vous pouvez voir le Musée d'art contemporain. On le reconnaît aux affiches colorées et au **logo « MAC »** sur les fenêtres.



Traversez la rue Cathcart. L'entrée du Musée se trouve dans la **galerie PVM**. PVM veut dire « Place Ville Marie ». C'est une galerie commerciale.

L'accès se trouve au pied de l'anneau.




Vous êtes dans la **galerie PVM**.


La galerie peut être bruyante. Il y a souvent beaucoup de monde.



Tournez à droite au bout du premier couloir.



Allez tout droit en suivant les pastilles avec le **logo « MAC »** au sol. Les pastilles indiquent l'entrée du Musée.



L'entrée du Musée est sur la droite. Le nom « **Musée d'art contemporain de Montréal** » est écrit au-dessus.

Ligne verte – Station McGill – Accès par l'intérieur



Vous arrivez en métro par la **ligne verte**.
Descendez à l'**arrêt McGill**. Le Musée est à environ 5 minutes à pied.
Le métro peut être bruyant. Il y a souvent beaucoup de monde.



Prenez l'escalier en suivant la **sortie « Centre Eaton »**.




Après les portiques, continuez de suivre la **sortie « Centre Eaton »**.




Vous arrivez dans le **Centre Eaton**.
Prenez l'escalier roulant qui descend.

Le Centre Eaton est un centre commercial. Il peut être bruyant. Il y a souvent beaucoup de monde. Il y a aussi parfois de fortes odeurs de parfum.



En bas de l'escalier roulant, allez tout droit. Suivez les panneaux qui indiquent « **Place Ville Marie** ».



En continuant tout droit, vous quittez le Centre Eaton par la **sortie « Place Ville Marie »**.



Vous êtes maintenant dans la **galerie PVM**. PVM veut dire « Place Ville Marie ».




C'est une galerie commerciale. Elle peut être bruyante. Il y a souvent beaucoup de monde.



Continuez tout droit en suivant les pastilles avec le **logo « MAC »** au sol. Ces pastilles indiquent l'entrée du Musée.



Tournez à droite en suivant les mêmes pastilles au sol. Ensuite, continuez tout droit.



L'entrée du Musée est sur la droite. Le nom « **Musée d'art contemporain de Montréal** » est inscrit au-dessus.